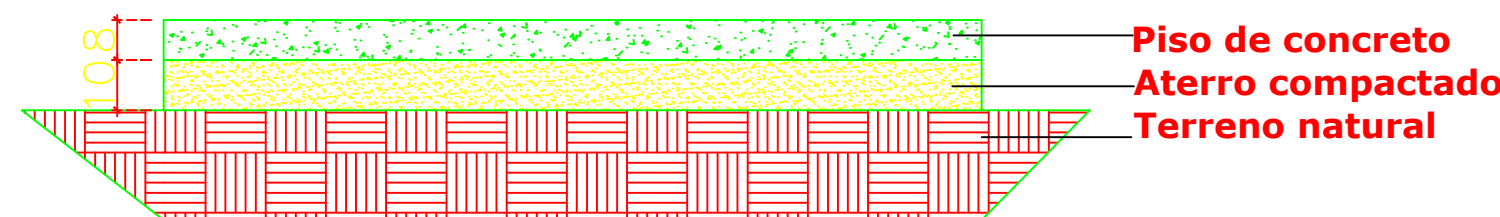


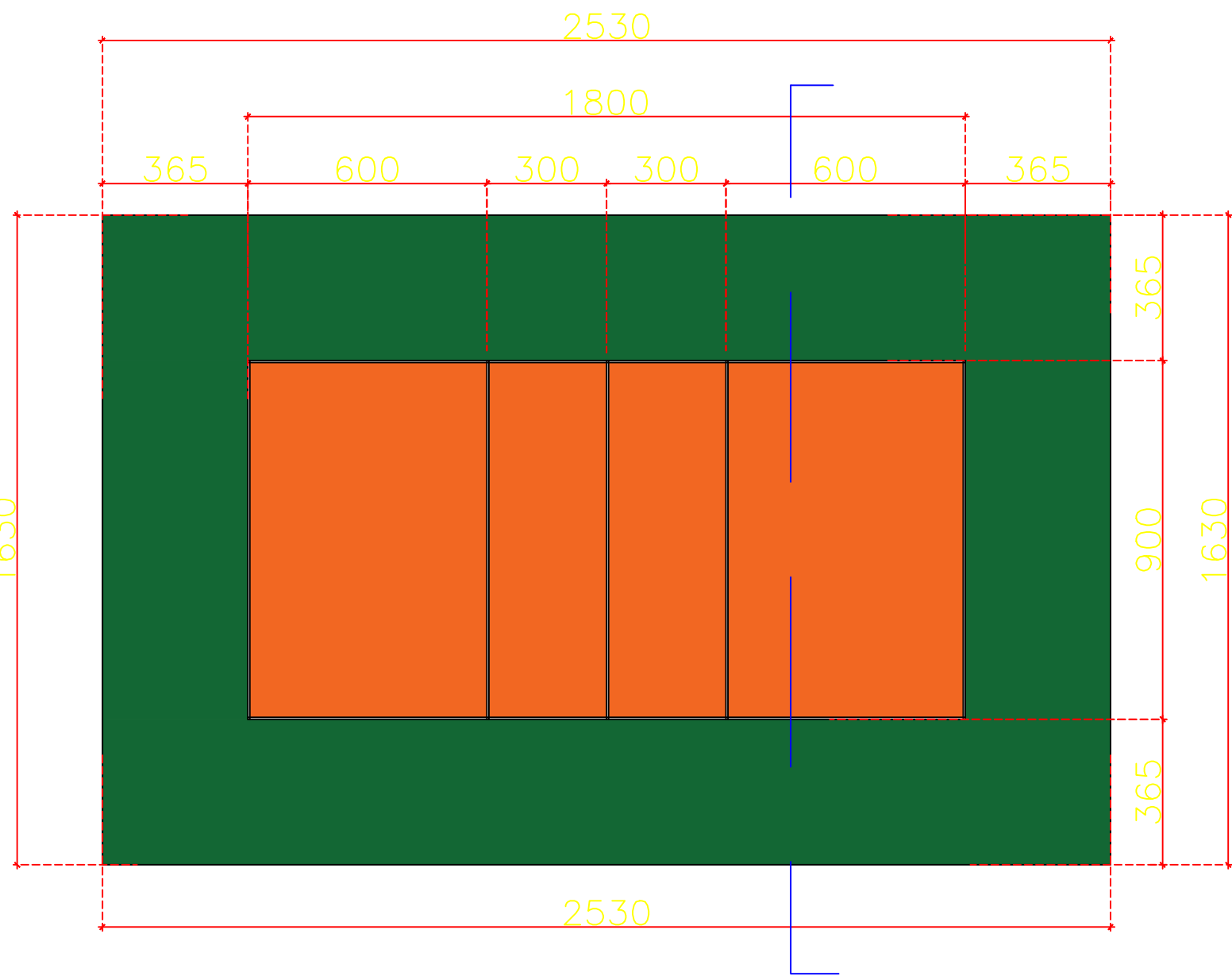
PLANTA DE Situação

ESCALA 1:500



CORTE

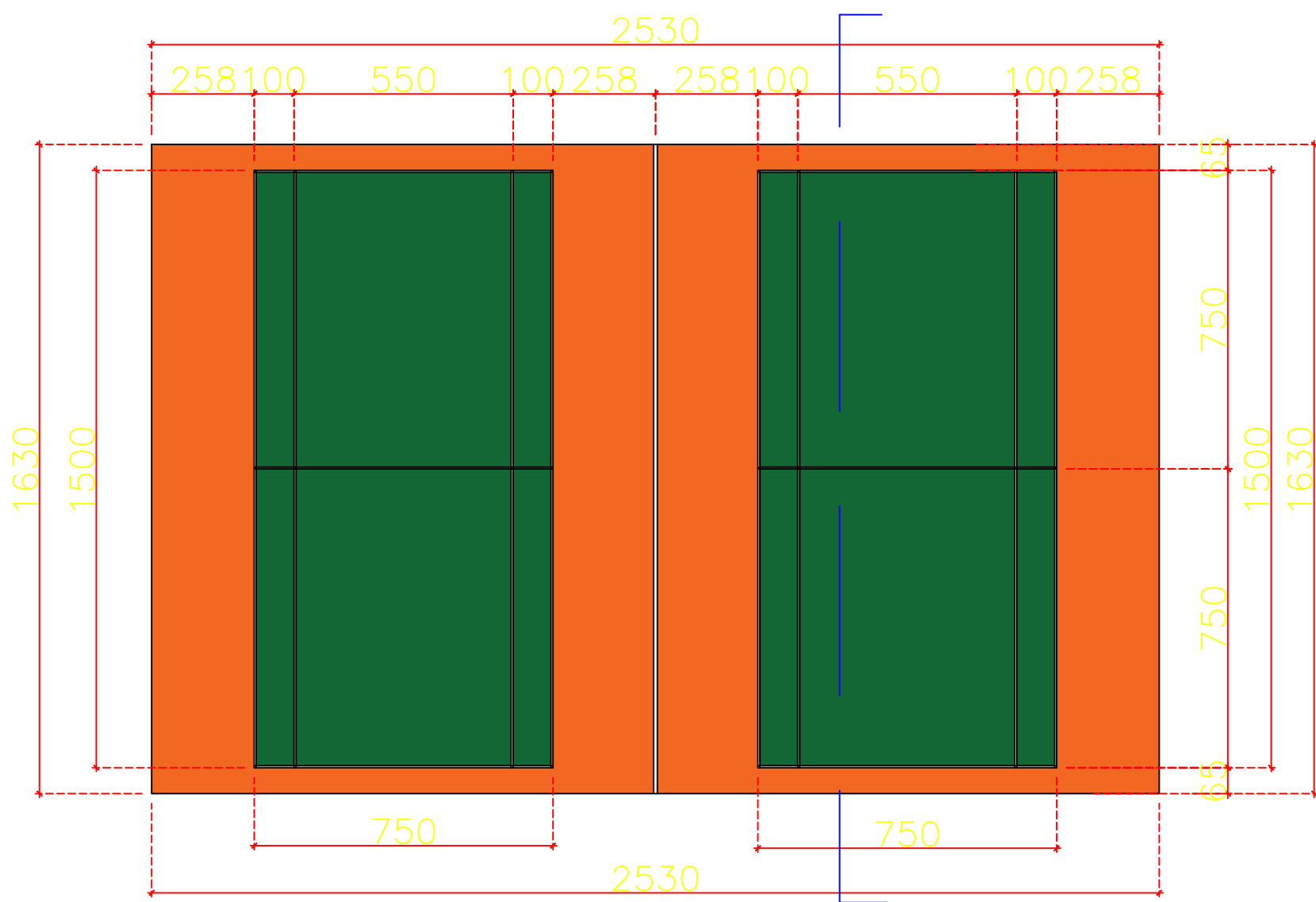
ESCALA 1:50



PLANTA BAIXA-QUADRA DE VOLEI

ESCALA 1:50

Todas as linhas possuem a largura de 5 centímetros. Devem possuir cor clara, diferente da cor do piso da quadra e de quaisquer outras linhas.
Linhas de delimitação da quadra de jogo.
Duas linhas laterais e duas linhas de fundo delimitam a quadra. As linhas de fundo e as laterais estão inseridas na dimensão da quadra.
Linha centralO eixo da linha central divide a quadra de jogo em duas quadras iguais medindo 9 metros x 9 metros cada uma. Entretanto, a largura da linha central pertence a ambas as quadras.
Esta linha estende-se sob a rede, de uma linha lateral até a outra



PLANTA BAIXA-QUADRA DE 2 PETECAS

ESCALA 1:50

Para jogar peteca, a quadra deve ter a medida de 15,00 X 7,50 m e rede com altura de 2,43 m Masculino 2,24 m. Feminino
Área de segurança: 1 metro
Distância poste: 0,50 a 1,00 m
Demarcação: Espessura das faixas é de 5 cm.

PROJETO QUADRAS ESPORTIVAS	
Local: Ginásio Poliesportivo de Papagaios - MG Finalidade: Construção de quadras PETECA E VOLEI Proprietário: Prefeitura Municipal de Papagaios - MG	
Perímetro total: 727.787m Área total: 40.952,050m² Area total quadras: 824,78 m²	
Escala: 1:1000	Data: 24/11/2021
RT: Engº Irley Geraldo Alves Vieira - CREA-MG 175.870/D	